

**平成20年3月期 中間決算  
～今後の経営展望について～**

---

# 平成20年3月期 中間業績概要(連結)



(単位:億円)

	上期実績	前年比	当初予想比
売上高	1,463	107 %	101 %
営業利益	125	105 %	113 %
経常利益	182	101 %	112 %
中間純利益	103	123 %	114 %

※切り捨て表示

# 平成20年3月期 通期業績予想(連結)



(単位:億円)

	通期予想	前年比	当初予想比
売上高	3,130	114 %	107 %
営業利益	218	91 %	96 %
経常利益	310	92 %	98 %
当期純利益	155	104 %	100 %

※切り捨て表示

# 新規進出予定国(16ヶ国)

**Yakult**

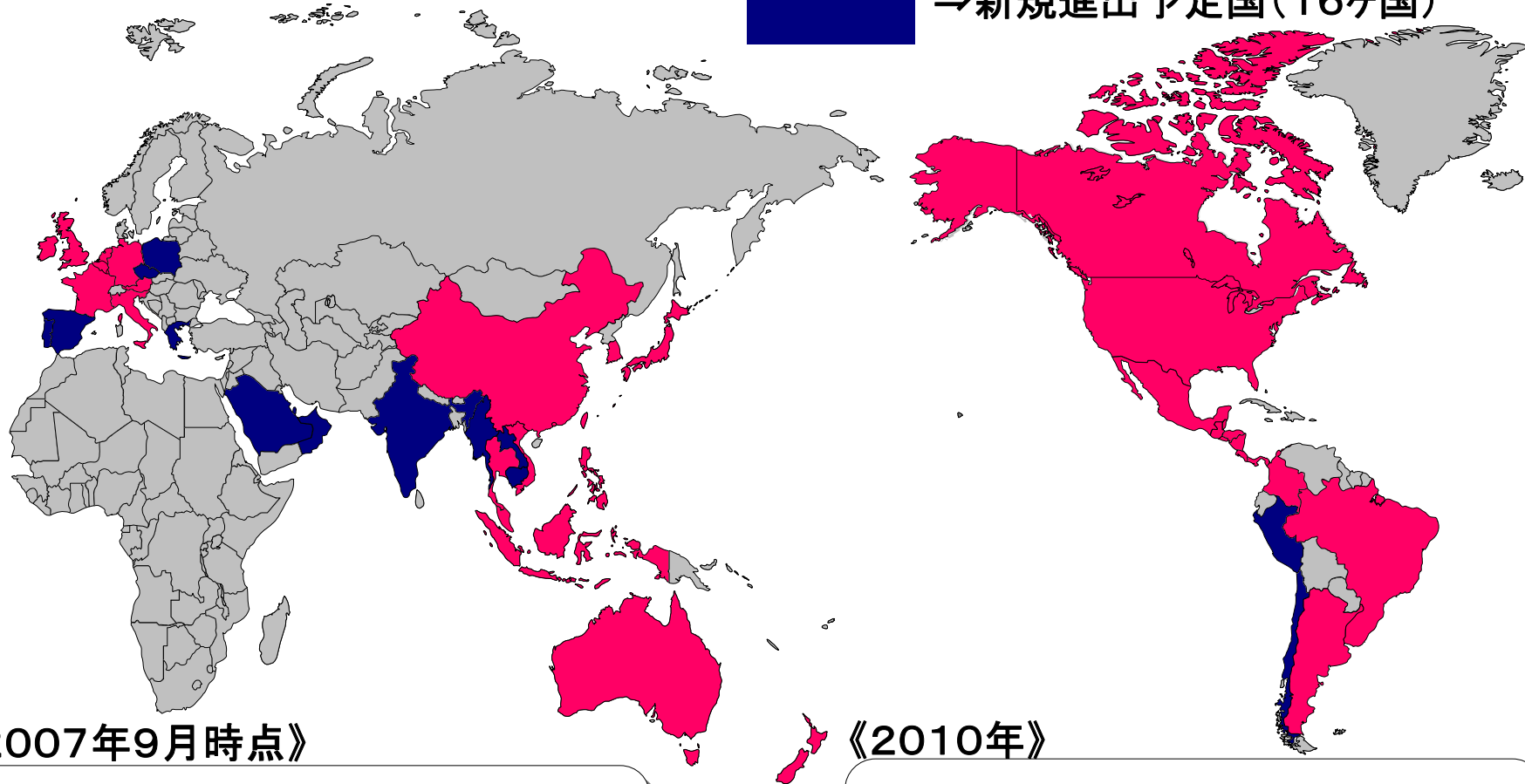
販売対象国の総人口: 約48億人



⇒既存販売の国(29ヶ国)



⇒新規進出予定国(16ヶ国)



《2007年9月時点》

29ヶ国(1,700万本/日)  
工場数: 19工場(13ヶ国)

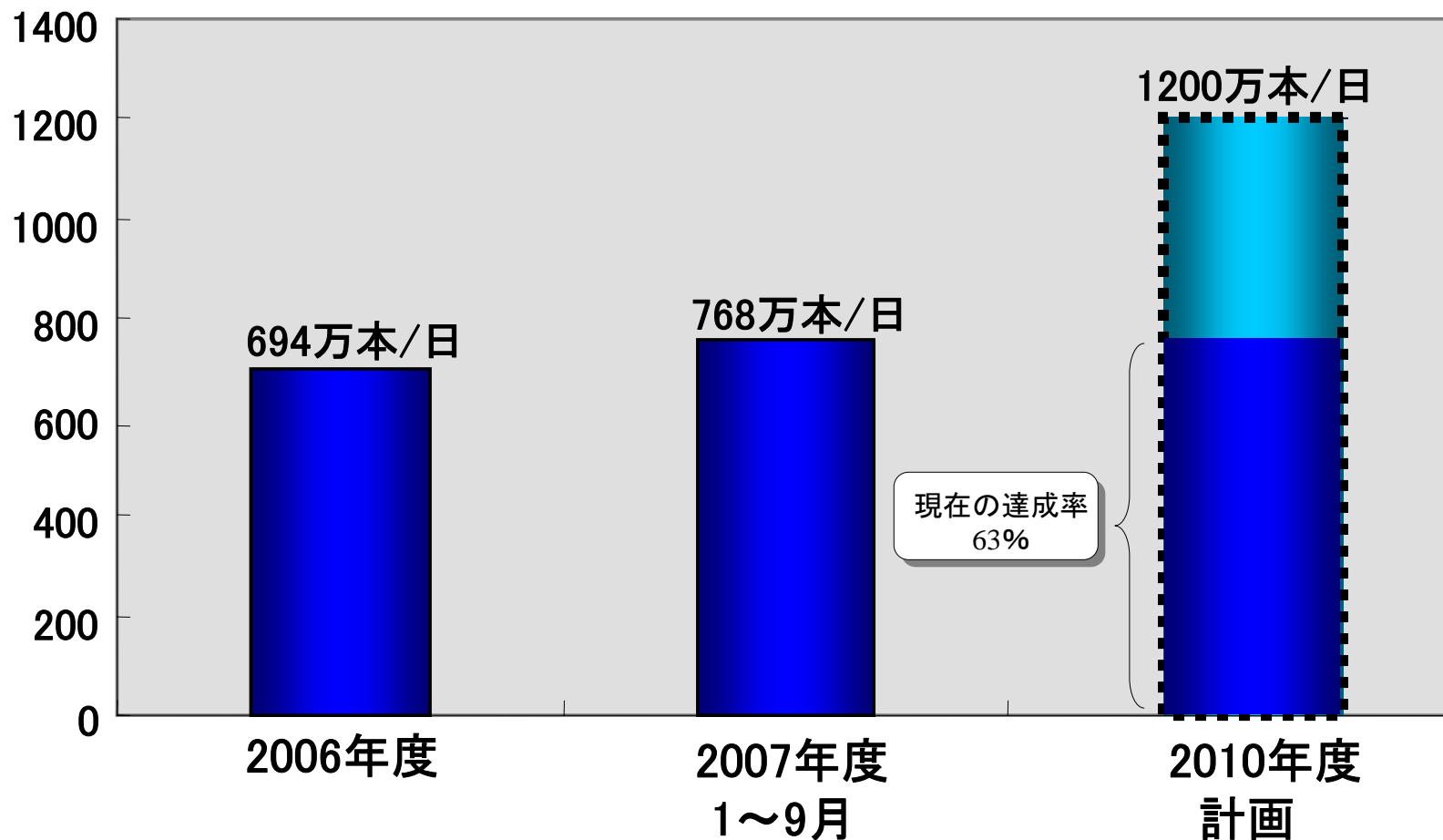


《2010年》

45ヶ国(2,100万本/日)  
工場数: 26工場(18ヶ国)

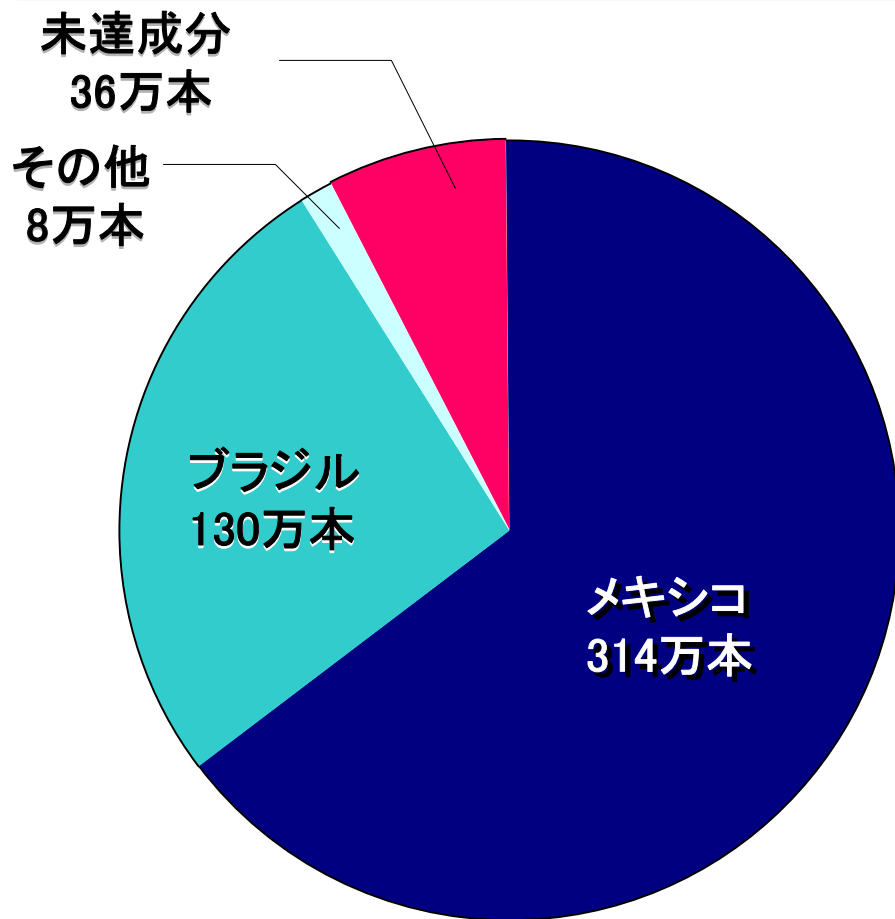
# 海外・数量の達成(連結ベース)

(万本/日)



# 米州エリアの計画達成状況

2010年度の計画 488万本/日



2007年9月の単月達成状況 452万本

現在の進出国数

6ヶ国



あと+5ヶ国

2010年時の進出国数

11ヶ国

ドリンクタイプのヨーグルト「ソフル」を9/3より発売



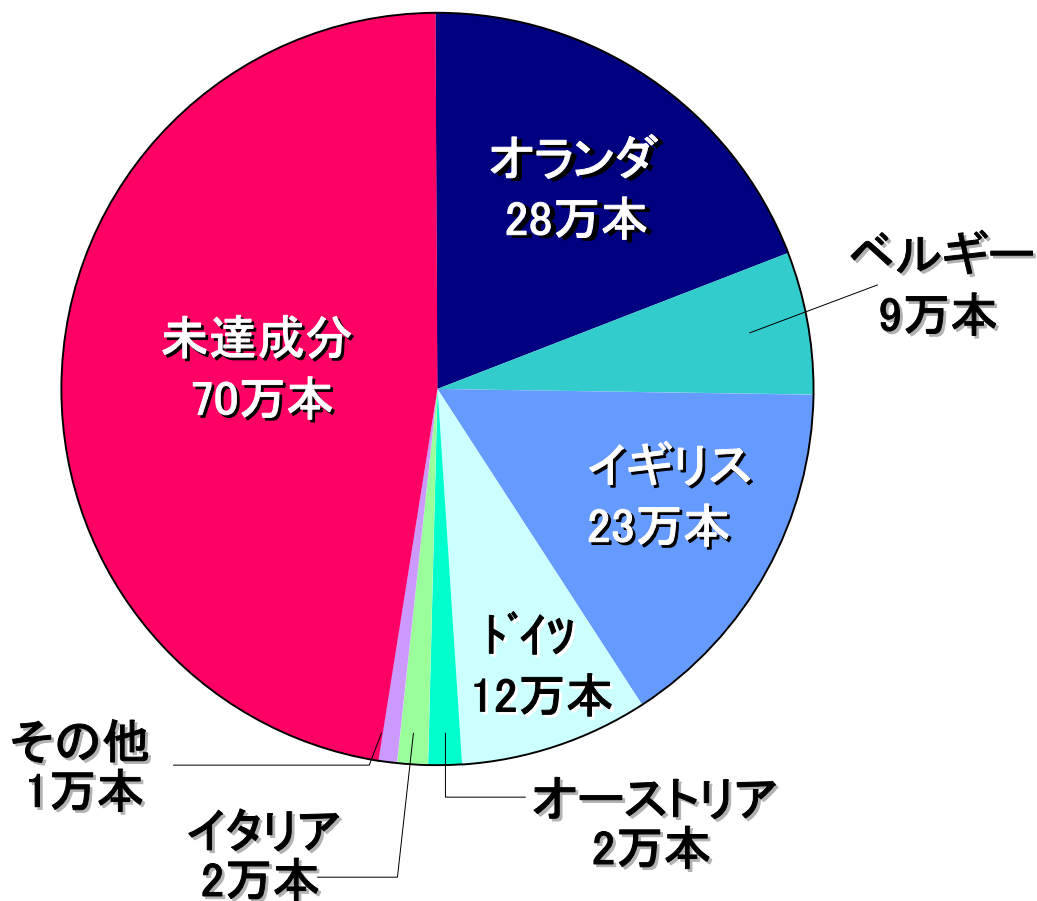
# アメリカでの本格販売について

過去	今期・来期	将来
カリフォルニア州	カリフォルニア州を中心とした西海岸地域	東海岸へも進出
スーパーでの テスト販売 約700店舗	一般スーパー、ナショナル チェーン市場へも拡大 約2,300店舗	西海岸中心に 約6,500店舗へ
実績 37,881 本/日 (2007年1～7月平均)	目標 50,000 本/日 (2007年度)	計画 162,000 本/日 (2009年度)
NYを中心とした 東海岸のスーパーでも テスト販売	ヤクルト5本パック (80ml×5) 2.99 米ドル/パック	米国工場の建設



# 欧州エリアの計画達成状況


2010年度の計画 147万本/日



2007年9月単月の達成状況 77万本

現在の進出国数

10ヶ国



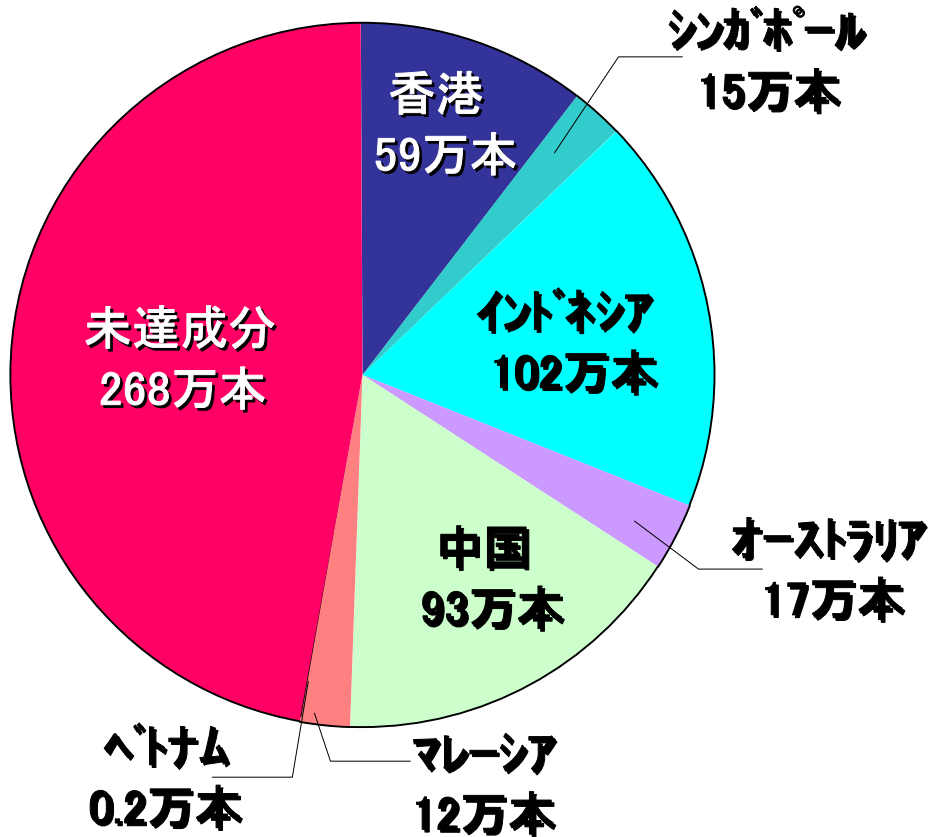
あと+4ヶ国

2010年時の進出国数

14ヶ国

# アジアエリアの計画達成状況

2010年度の計画 566万本/日



2007年9月単月の達成状況 298万本

現在の進出国数  
13ヶ国

↓ あと+7ヶ国

2010年時の進出国数  
20ヶ国  
(含む持分会社)

# 広州ヤクルト前進センターにて

**Yakult**



# 広州のお届け風景

**Yakult**



# 広州ヤクルトの輸送車

**Yakult**



# 上海ヤクルト宅配センターの所在地

**Yakult**



# 上海ヤクルトの輸送車

**Yakult**



# 北京ヤクルトの宅配センターの所在地

Yakult





# 北京ヤクルトの輸送車

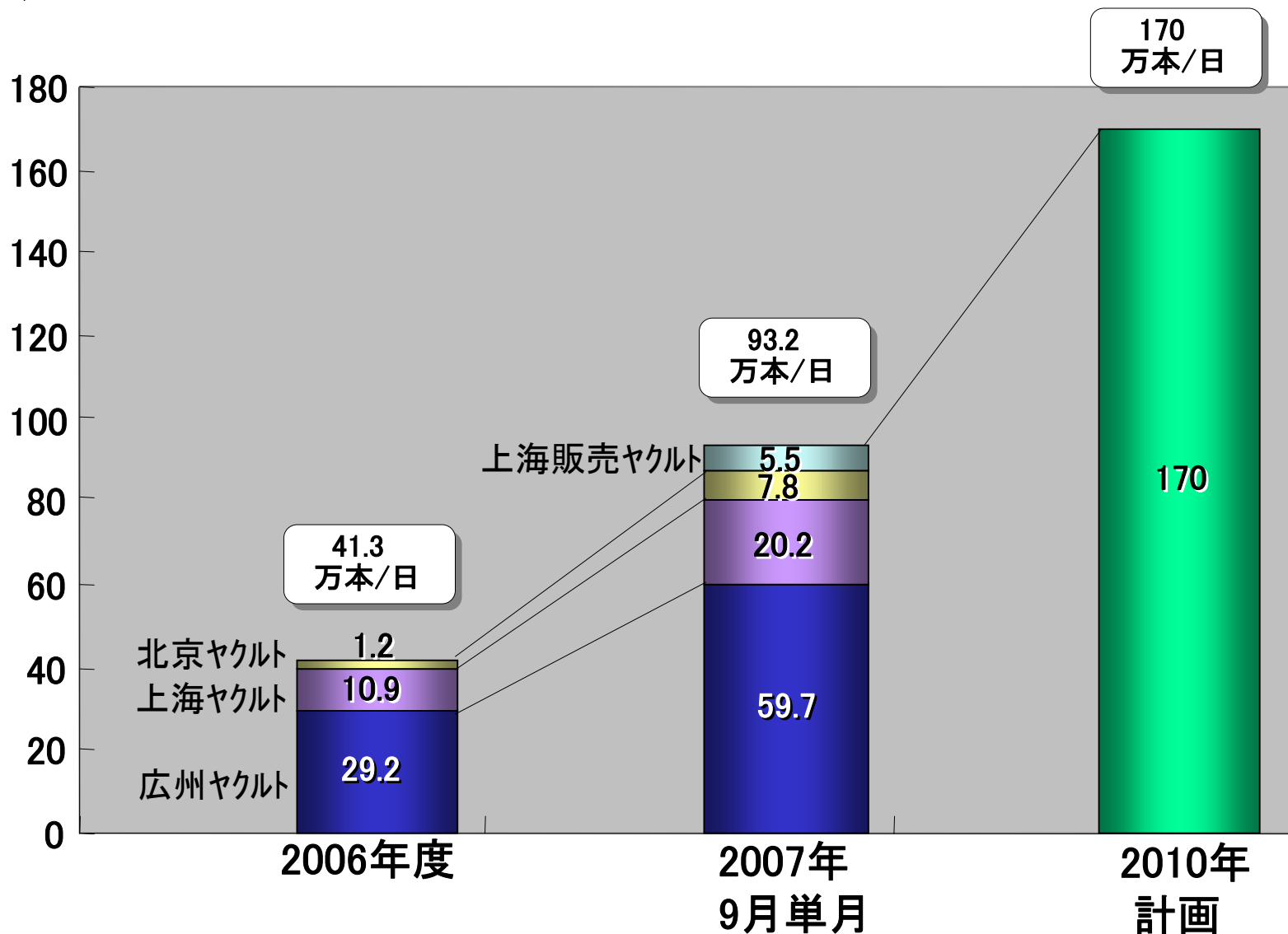
**Yakult**



# 中国の販売本数の推移計画

Yakult

(万本/日)



# インド工場イメージ図

**Yakult**



YAKULT DANONE INDIA FACTORY

# インド工場の建設状況①

**Yakult**



建設状況(9月末現在)

# インド工場の建設状況 ②

**Yakult**



# ベトナム工場イメージ図

**Yakult**



# ベトナム工場の建設状況

**Yakult**



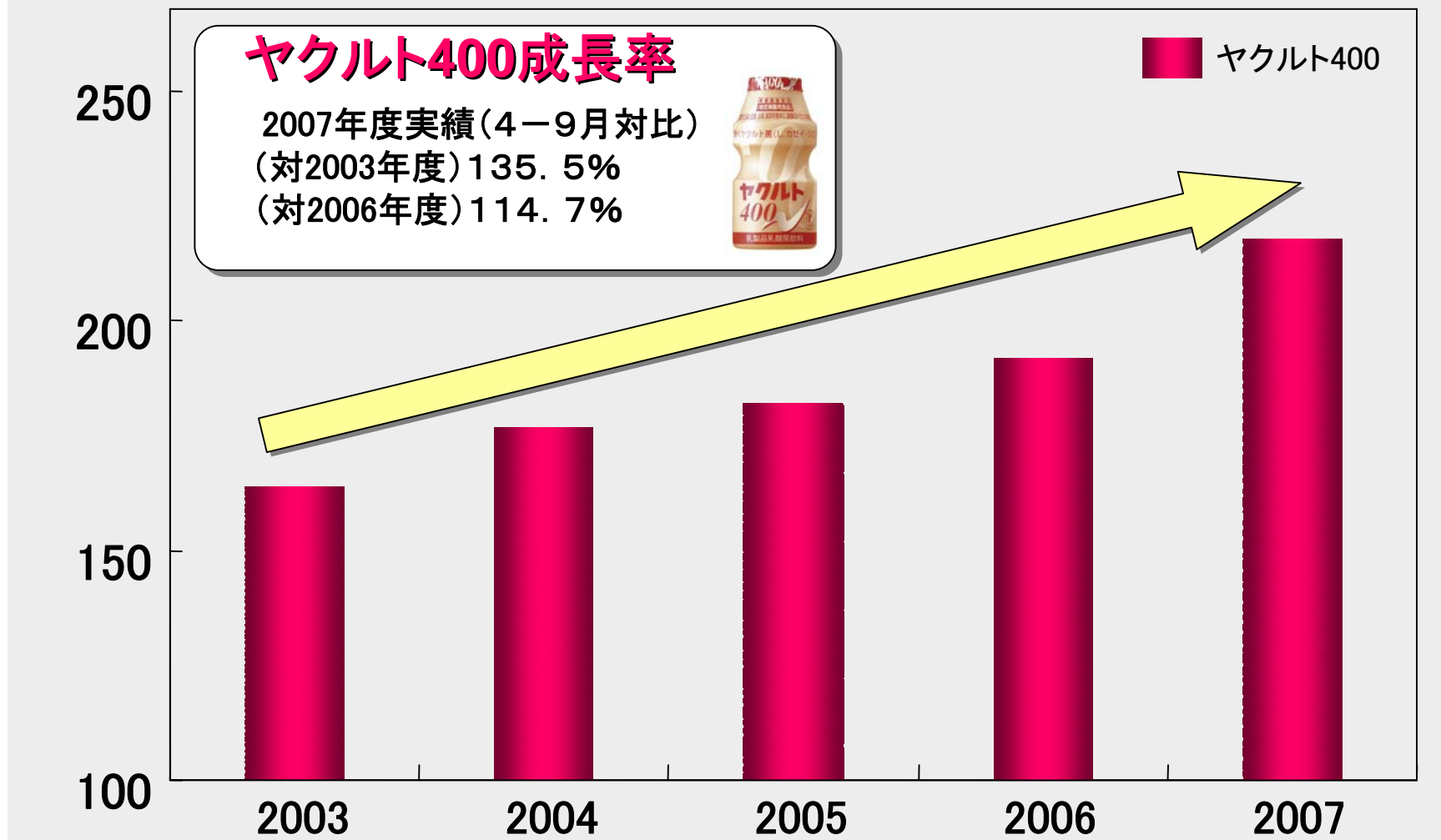
建設状況(9月末現在)

# ヤクルト400 販売実績推移

**Yakult**

～ヤクルト400 1日平均本数～

(単位:万本)



※実績は出荷実績(1日平均本数) 2007年度は4~9月実績

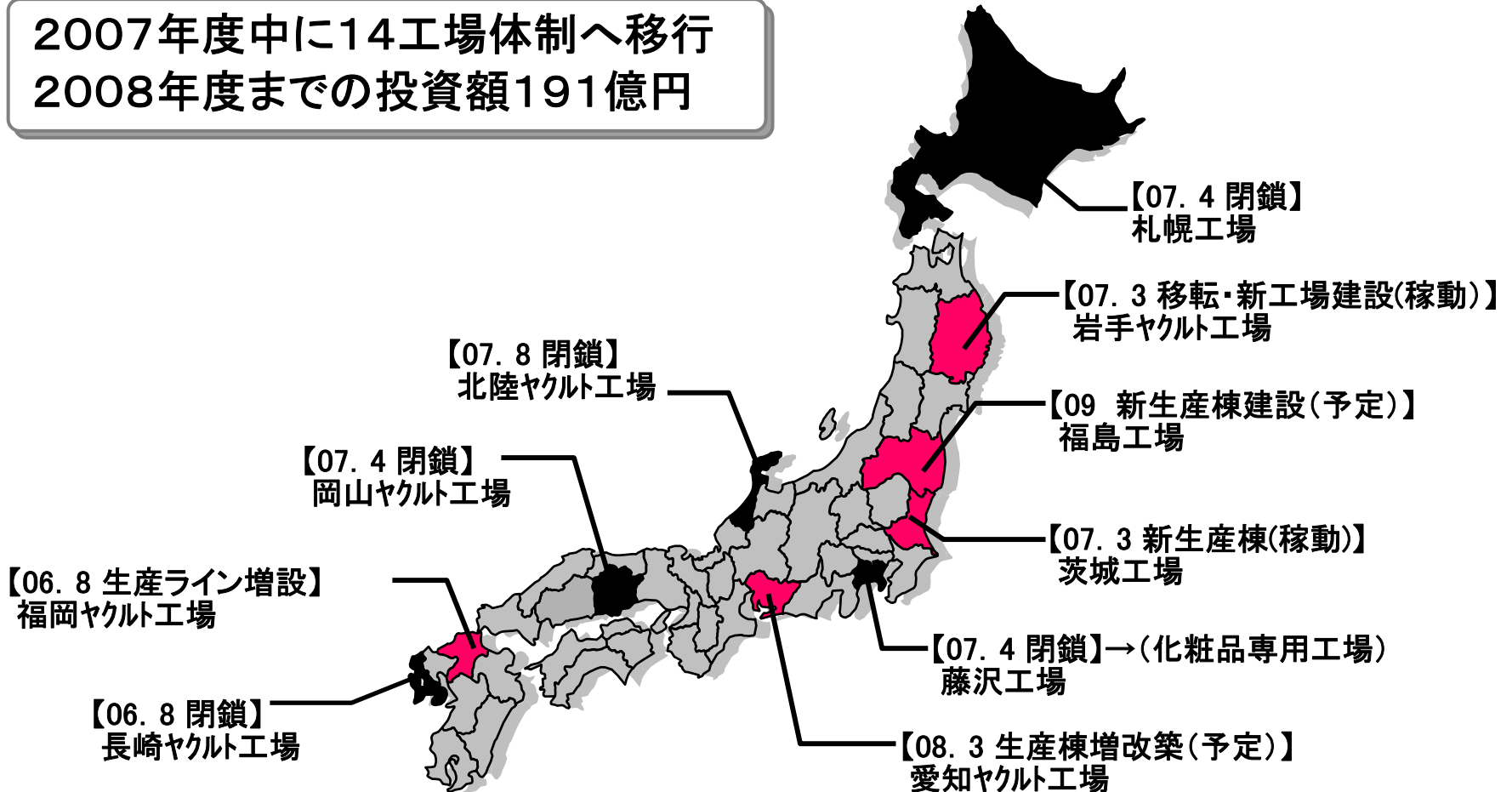


# 乳製品工場における設備投資計画

**Yakult**

☆2012年度までに、11工場体制へ  
☆投資総額300億円超

2007年度中に14工場体制へ移行  
2008年度までの投資額191億円



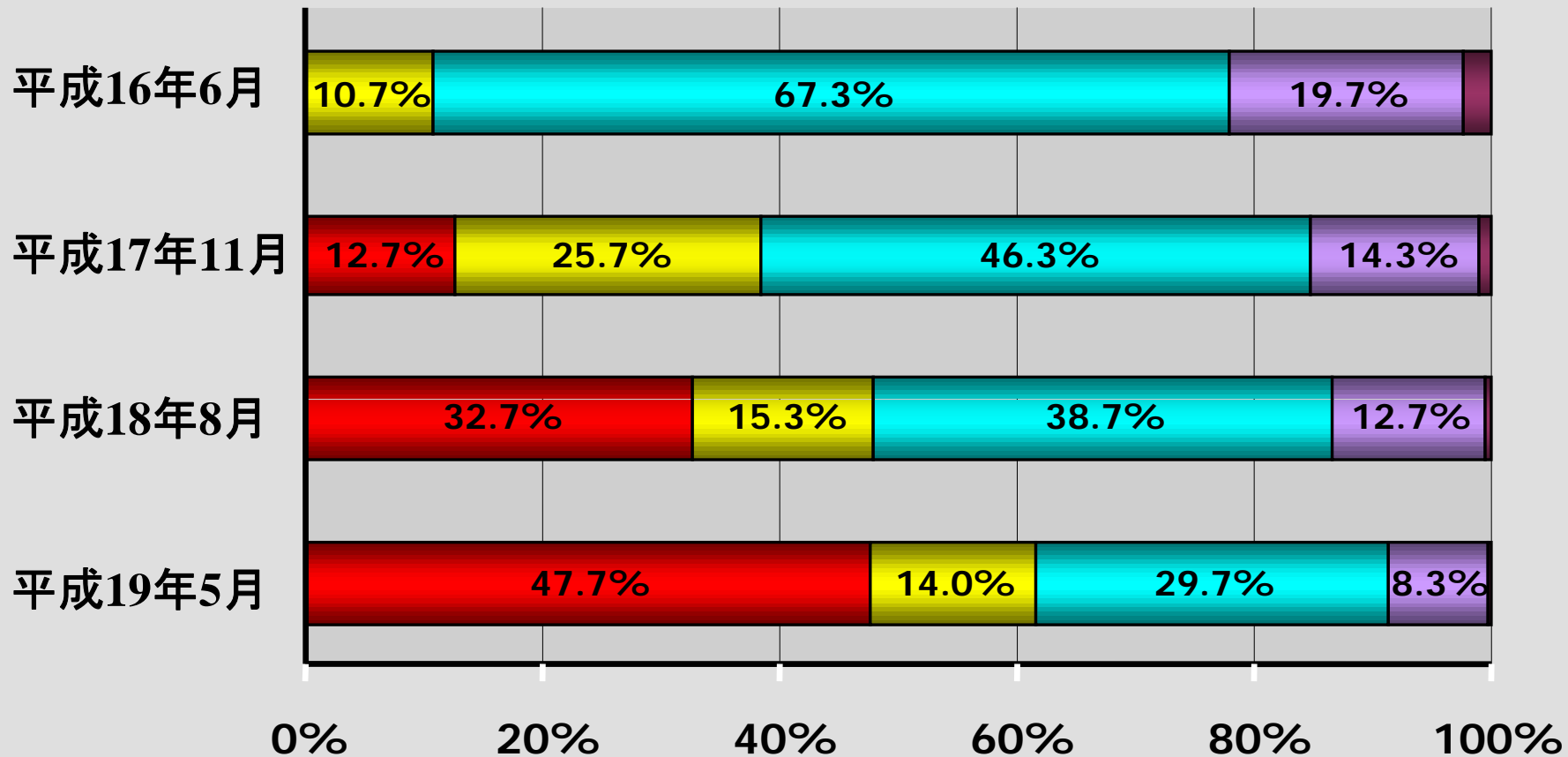


パラビオシリーズ進化型

カウンセリング風景



# 大腸がん治療の実態 -1st-line-



- エルプラットを含む治療
- カンプトを含む治療
- LV・FU療法
- 経口FU系剤を含む治療
- その他

## 平成19年3月期(18年度)

<b>ROE</b> (%)	単体	<b>5.1</b>
	連結	<b>6.5</b>

<b>配当性向</b> (%)	単体	<b>38.0</b>
	連結	<b>21.2</b>

