

**平成21年3月期第2四半期決算
～今後の経営展望について～**

平成21年3月期第2四半期 業績(連結)



(図1)

(単位:百万円)

	実績	前年比	計画対比
売上高	151,051	103.2%	98.1%
営業利益	10,886	86.8%	103.7%
経常利益	14,139	77.4%	97.5%
四半期純利益	7,357	71.4%	98.1%

※百万円未満切り捨て

平成21年3月期 通期業績予想(連結)



(図3)

(単位:百万円)

	通期修正予想	前年比	
売上高	303,500	95.6%	—
営業利益	18,500	82.2%	—
経常利益	25,500	81.0%	—
当期純利益	11,500	69.0%	—

※百万円未満切り捨て

国内乳製品の原材料高

Yakult

(図4)



～原料費～

今年

来年

- ・脱脂粉乳
- ・全粉乳 等



- ・異性化糖



～副資材費～

今年

来年

- ・PS樹脂



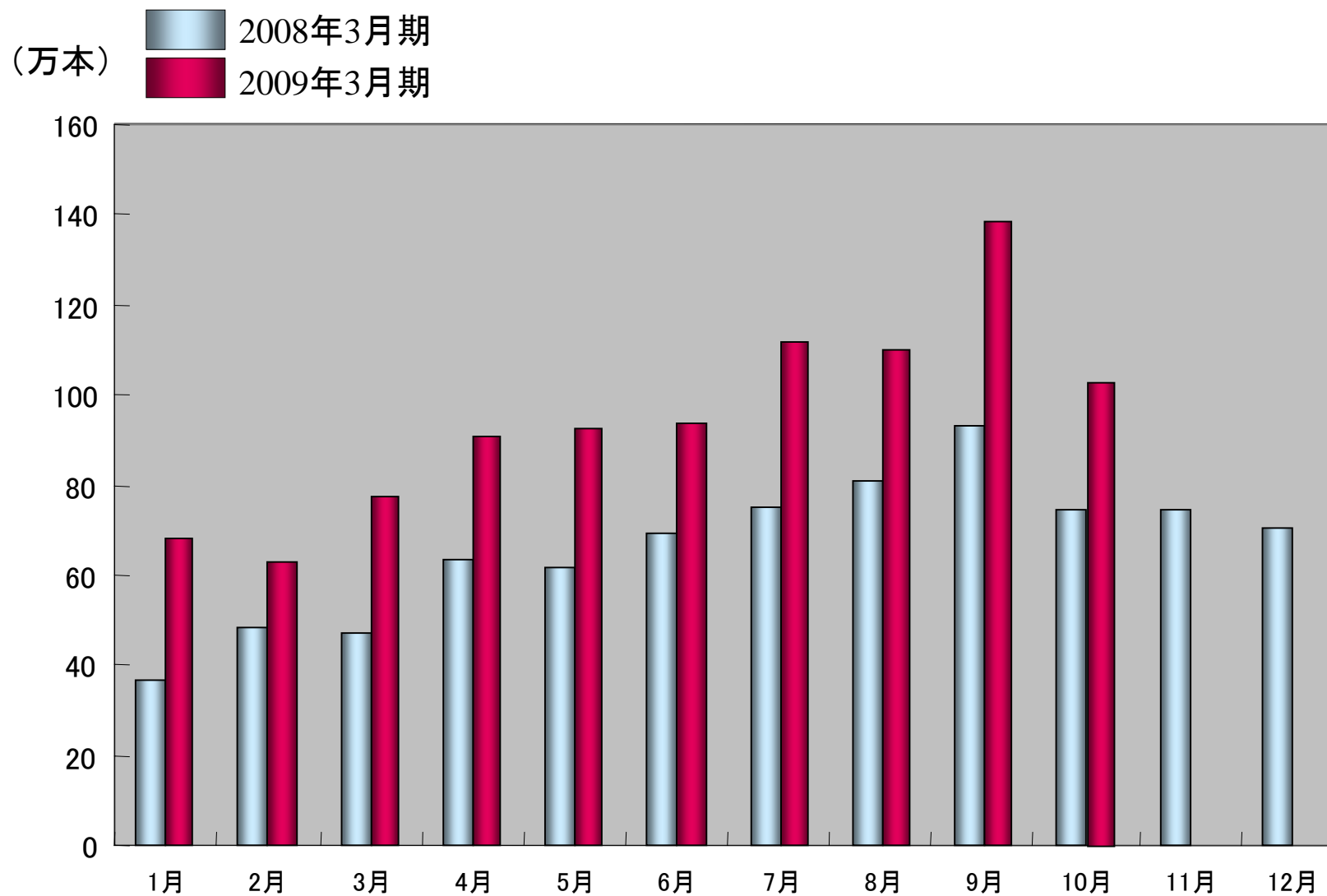
- ・アルミキャップ



中国の売上本数推移

Yakult

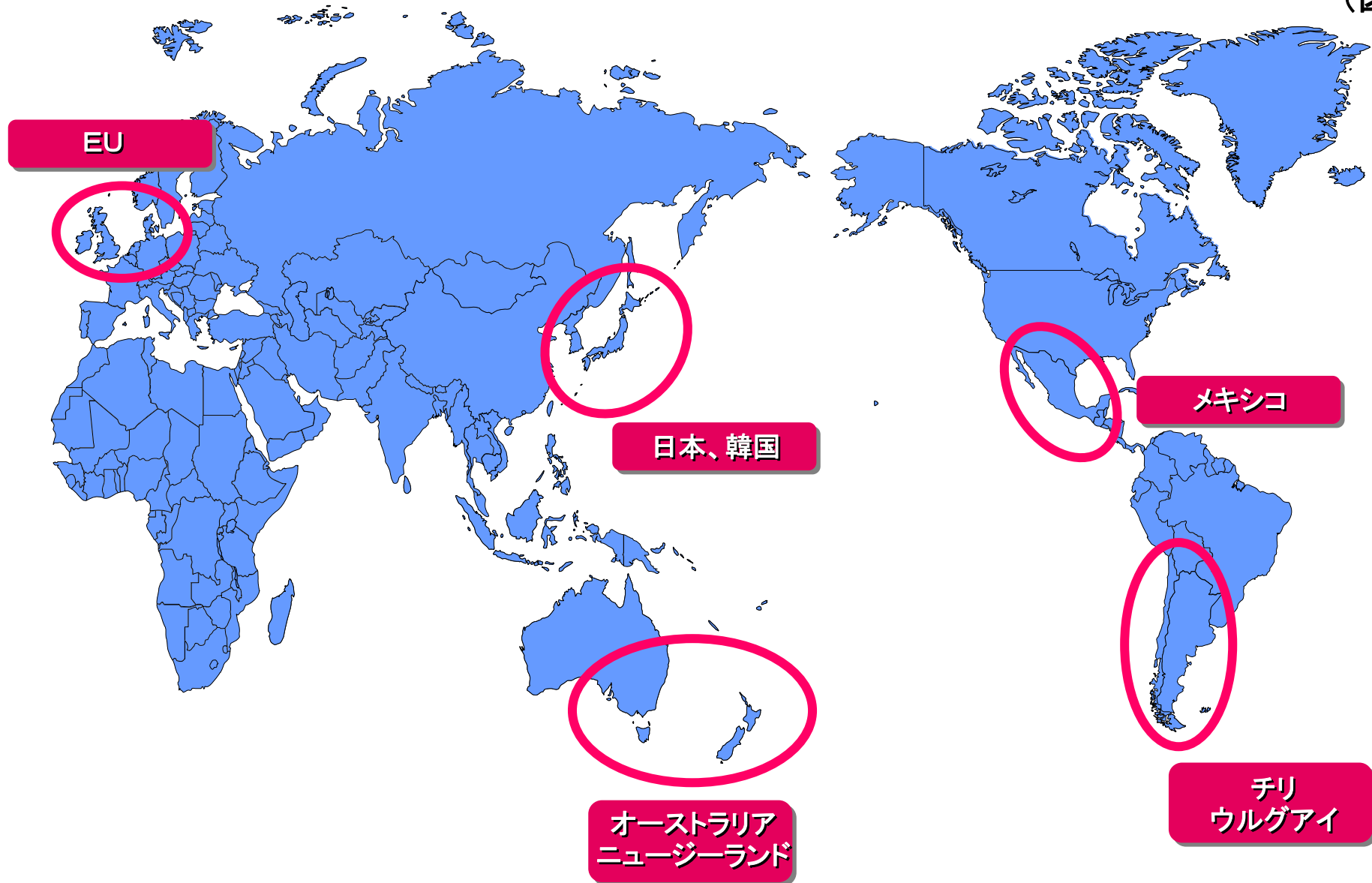
(図5)



原材料用粉ミルクの生産国

Yakult

(図6)



為替レート

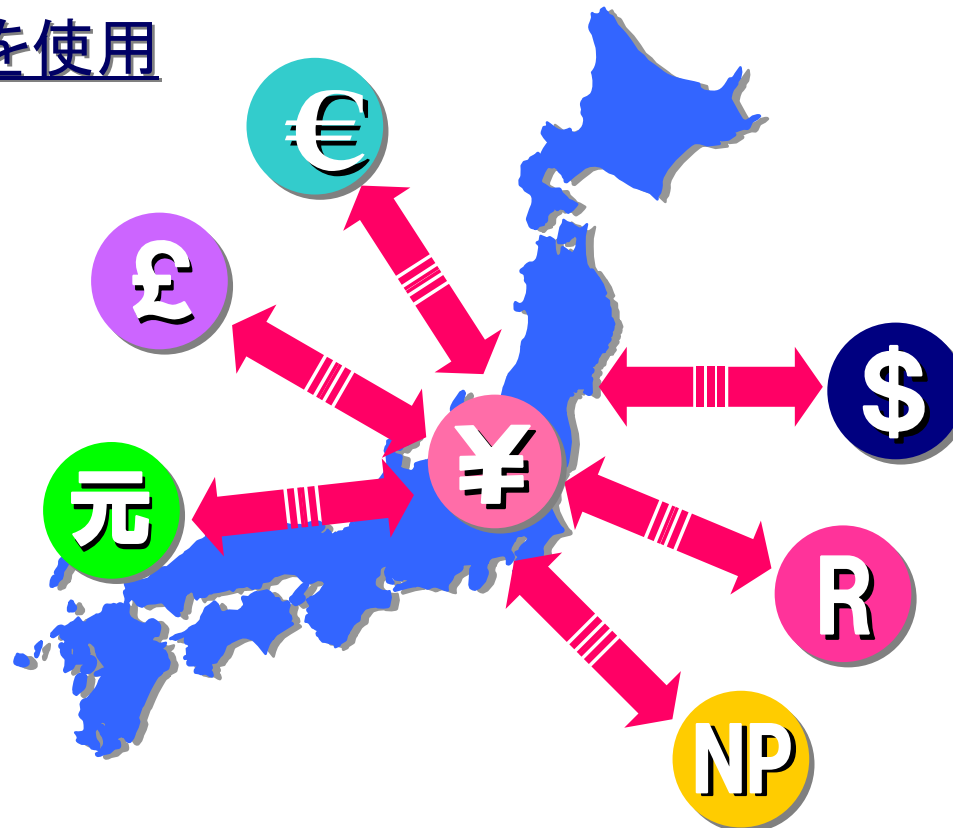
(図8)

(1月末日レート+2月末日レート+・・・12月末日レート)

12ヶ月

(外国為替公示相場)

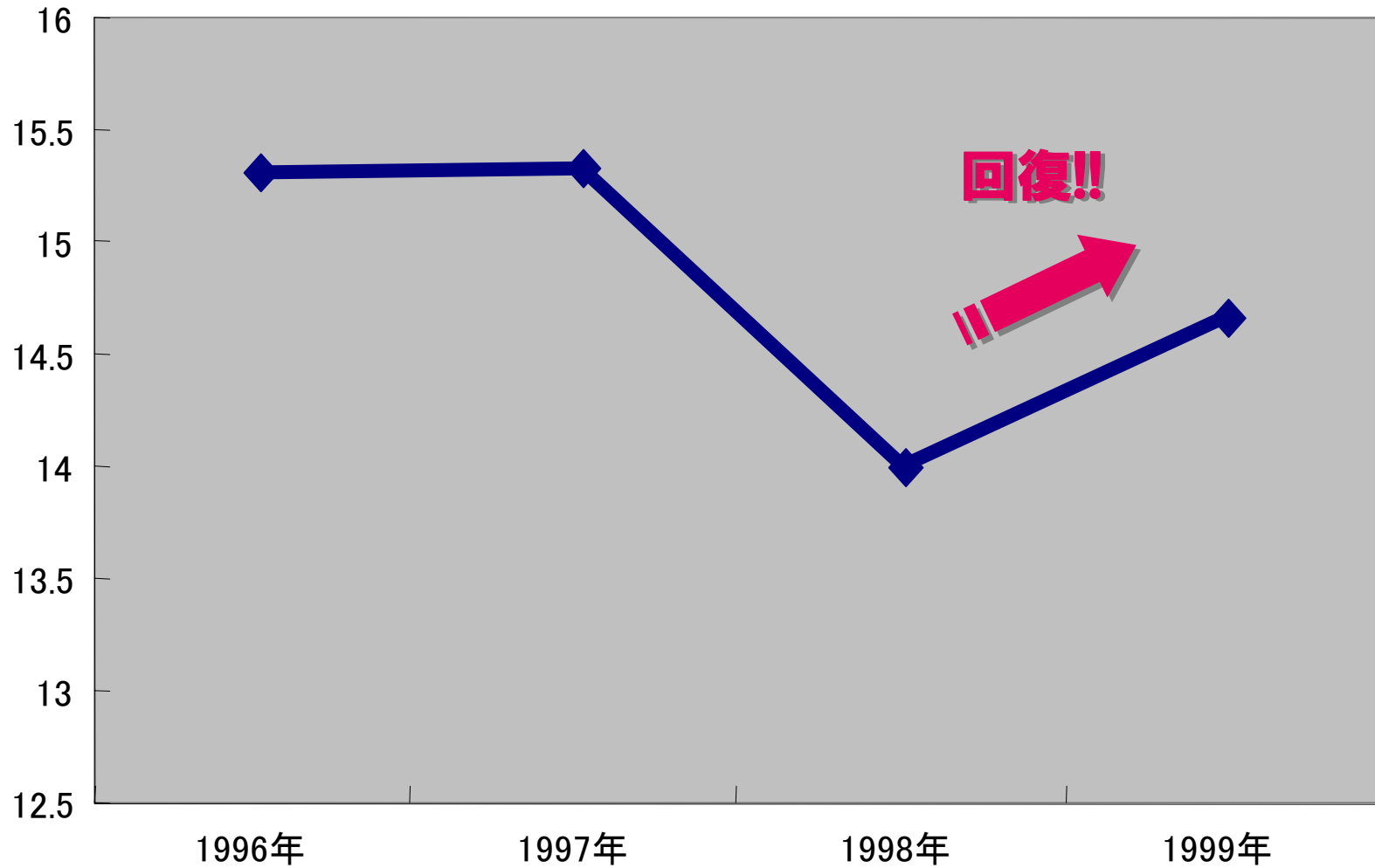
各国の通貨を使用



1997年アジア危機時の世界合計数量動向 **Yakult**

(図9)

(百万本/日)



(図11)

【テーマ】

近代化

事業

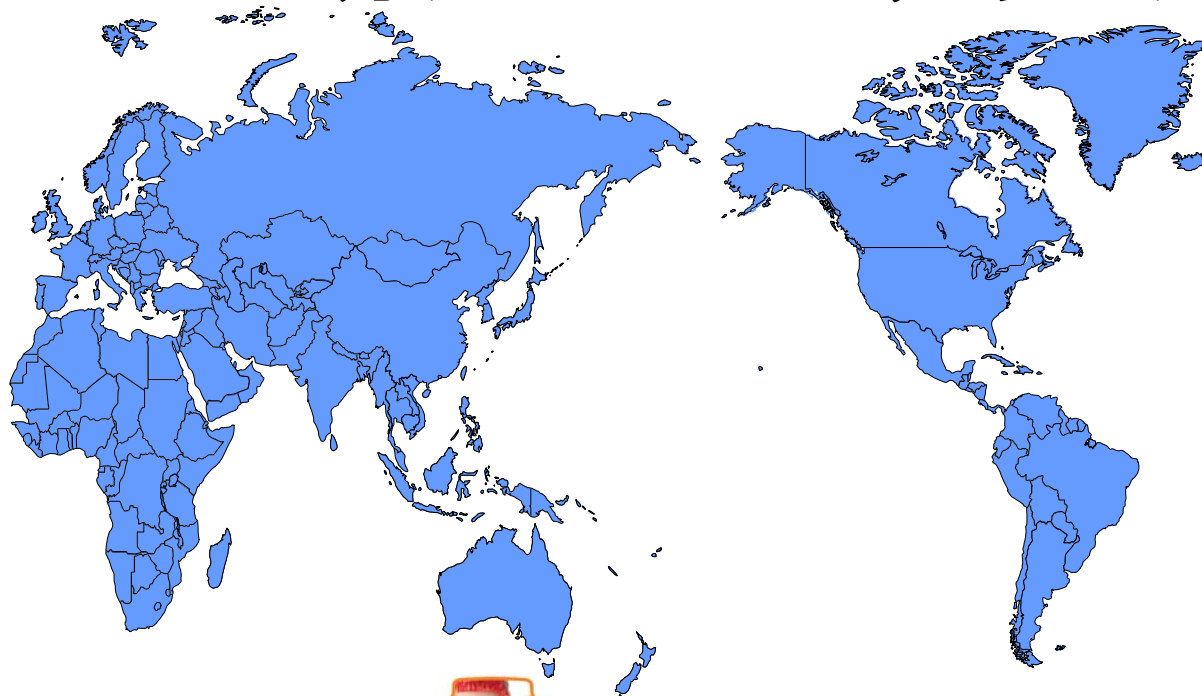
機能

組織

等

(図13)

～グローバルカンパニーにチャレンジ～



配当政策

Yakult

(図14)

決算期	平成16年 3月期	平成17年 3月期	平成18年 3月期	平成19年 3月期	平成20年 3月期	平成21年 3月期
年間配当	15円	17.5円	16円	18円	20円	20円
内訳						
中間	7.5円	7.5円	7.5円	7.5円	7.5円	10円
期末	7.5円	10円	8.5円	10.5円	12.5円	10円

当資料取扱い上の留意点

当資料に掲載されている計画、見通しなどのうち、過去の事実以外は将来に関する見通しであり、不確定な要因を含んでいます。実際の業績は、さまざまな要因によりこれら見通しとは異なる結果となる場合があることをご承知おきください。

当資料のいかなる情報も投資勧誘を目的としたものではありません。また、弊社は当資料の内容に関し、いかなる保証をするものでもありません。万一、この資料に基づいて被ったいかなる損害についても、弊社および情報提供者は一切責任を負いません。